

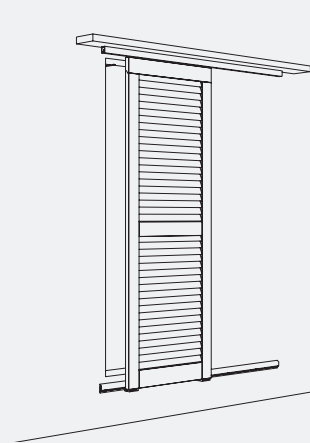
Beschlag für oben laufende Holz- oder Metallläden bis 100 kg, mit niedriger Laufschiene. Decken- oder Fenstersturzmontage.

Produkt-Highlights

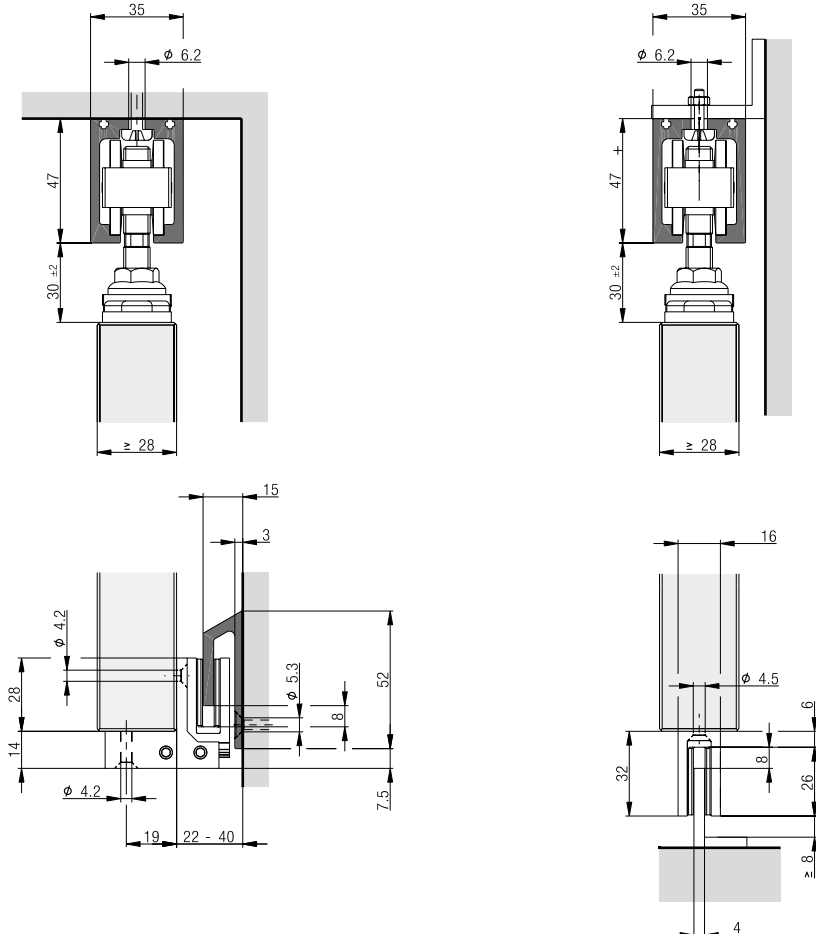
- 👁 **Ästhetik** Minimale Schienenhöhe
- 👁 **Ästhetik** Attraktive Designlösung für eine spannende und moderne Fassadengestaltung

Technische Vorgaben

- ⚖ max. 100 kg
- ↕ max. 3200 mm
- ↔ 500–3750 mm
(max. Ladenfläche 9.6 m²)
- ➔ ≥28 mm



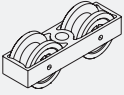
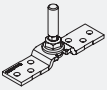
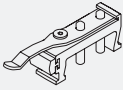
Einbaubeispiele



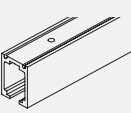
Garnitur für 1 Schiebeladen bis 100 kg

	Nr.
Hawa Frontslide 100 A, für 1 Schiebeladen mit niederer Laufschiene	25124


Garnitur bestehend aus:

	25124	Nr.
 Laufwerk, 2-rollig, M10, Kunststoffrollen	2	24552
 Aufhängebügel, mit M10-Aufhängeschraube für niedere Laufschiene, Edelstahl	2	25051
 Schienenpuffer mit einstellbarer Rückhalterung	2	24834

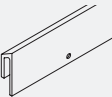
Laufschienen

	mm	Nr.
	2500	24843
	6000	24804
	nach Mass	24805


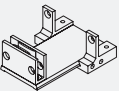

Verbindungsstifte zu Laufschienen

	Nr.
 Verbindungsstifte, Set à 6 Stück	17221

Führungsschienen

	mm	Nr.
	6000	24460
	nach Mass	24462

Führungen

	Nr.
 Führung unten, kurz, zu Führungsschiene	24543
 Führung unten, lang, zu Führungsschiene	24544
 Führungsgleiter, zum Schrauben	24542

