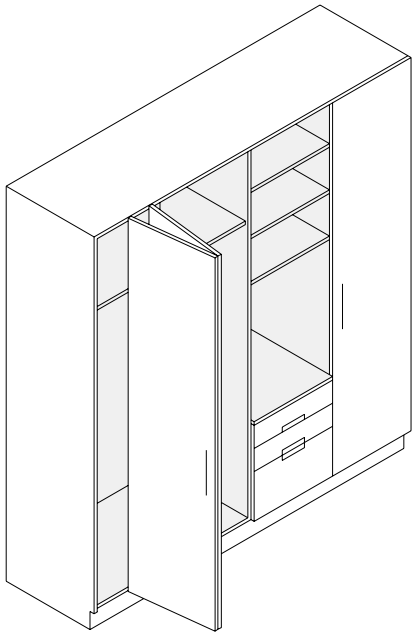

Möbelbeschlag für frei hin- und herschiebbare oder seitlich angeschlagene Faltschiebetüren bis 30 kg Türgewicht.

Zum Produkt

Mit Hawa Multifold 30 können je zwei Schranktüren als Türpaar gefaltet und seitlich verschoben werden. Die Anzahl der Türpaare ist nicht begrenzt. Mehrere Türpaare können mit einem Adapter verbunden werden. Die Schrankausführung ist mit einliegenden, halbeinliegenden oder vorliegenden Schranktüren möglich. Schrankseiten, Deckel, Boden und Tablare sind gleich breit. Das Schrankinnere wird durch keine vorstehenden Beschlagteile eingeschränkt. Eine horizontale Bürstendichtung in der Lauf- und der Führungsschiene dichtet gegen Staub ab und dämpft das Aufschlaggeräusch der Türpaare beim Schliessen. Für die Mittelfuge kann eine Gummidichtung, die das Schrankinnere vor Staub schützt und die Scharniere abdeckt, verwendet werden. Die Schliessung der Türpaare ist mit einem Möbel-Stangenschloss möglich. Der Beschlag kann für seitlich angeschlagene Türen verwendet werden.

Anwendungsbereich

Für den guten Innenausbau und die Möbelfabrikation. Wo Qualität, einfache Bedienung mit extrem leichtem, stabilem Lauf gefragt sind, z.B. in Hotels, in Spitälern, im öffentlichen Bau usw.

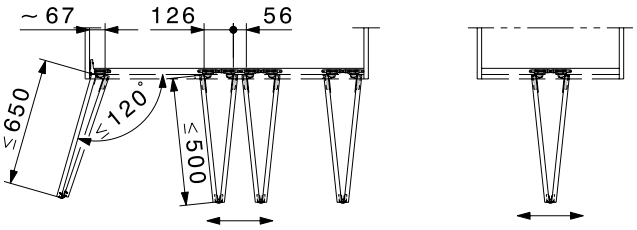

Typisch Hawa Multifold 30

- maximales Türgewicht 30 kg (pro Türpaar 60 kg)
- maximale Türhöhe 2600 mm
- Türbreiten frei verschiebbar, 200–500 mm
- Türbreiten seitlich angeschlagen, 200–650 mm
- Türdicken 19–25 mm
- vertikale Fugenbreite 3–5 mm
- Höheneinstellung ± 2 mm

Begehbarer Schrank

Eine Ausführung als begehbarer Schrank ist möglich.→ Hawa Multifold 30 W.

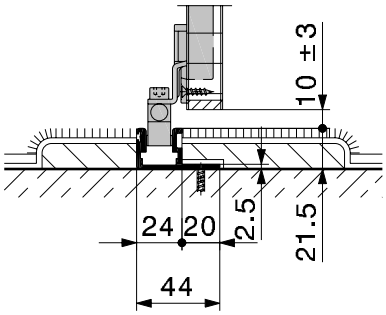

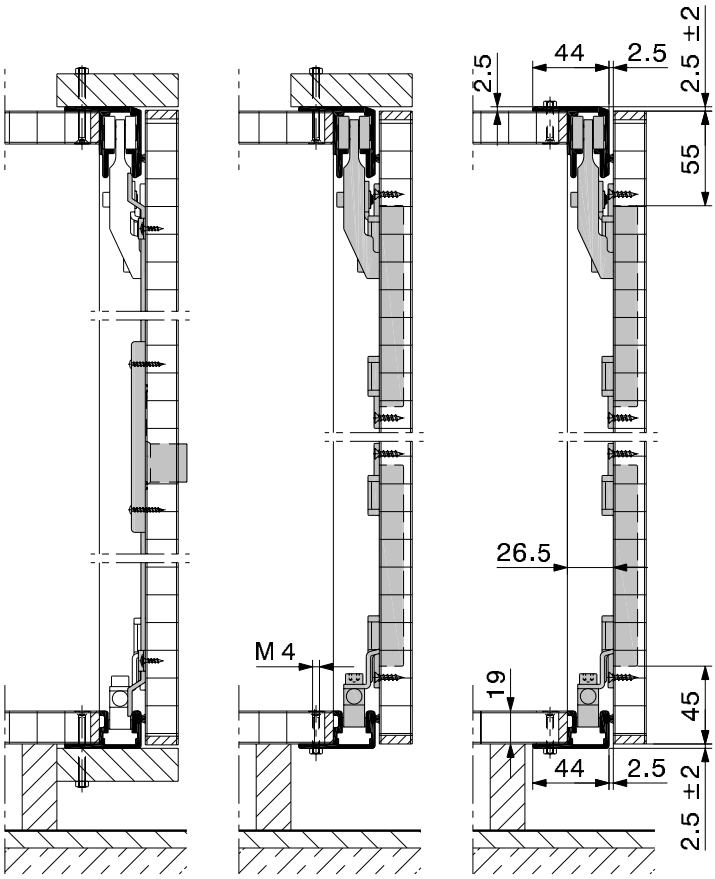

Türen einliegend | Türen halbeinliegend | Türen vorliegend

Technische Änderungen vorbehalten.

Schrankkonstruktionen

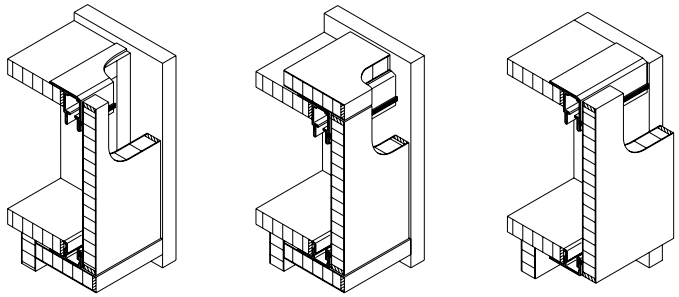

halbeinliegend mit Sichtseite | einliegend | vorliegend

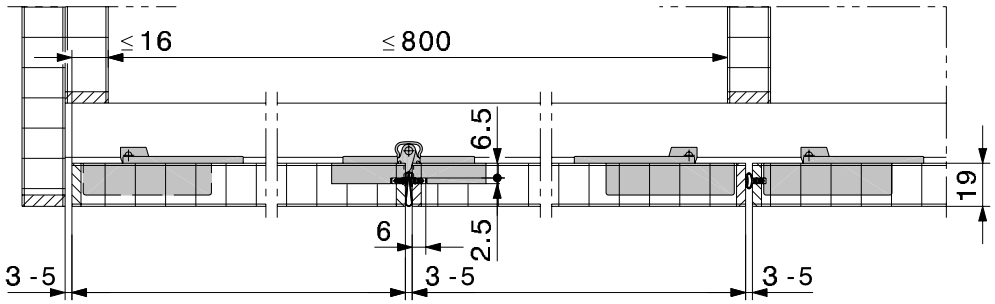

Türen halbeinliegend mit Sichtseite

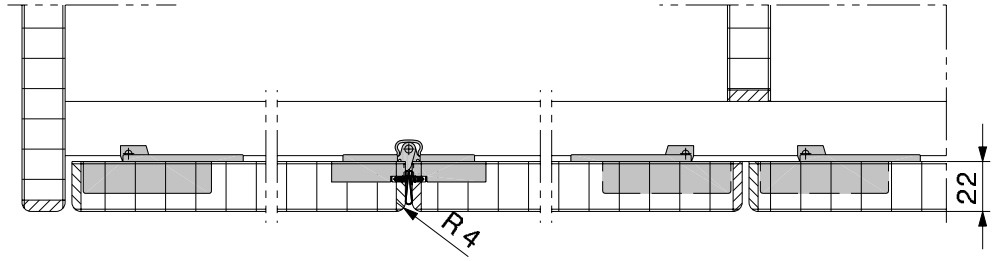

Türen einliegend

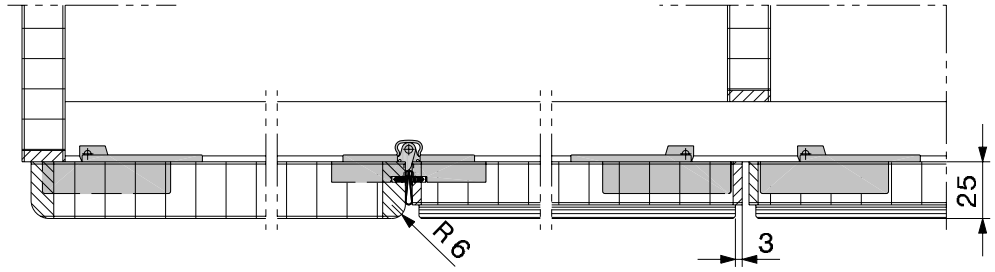

Türen vorliegend

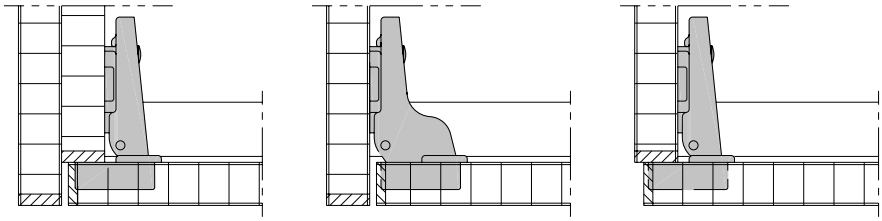

Seitlich angeschlagen

Für die Ausführung «seitlich angeschlagen» können handelsübliche Topfscharniere 110° mit Feder verwendet werden.

Technische Änderungen vorbehalten.

Garnituren ohne Schienen-Set

		maximale Türbreite	Türen	Nr.
	Garnitur «für einen 2-türigen Schrank»	500 mm	2	15037
	Garnitur «aussen» (links und rechts verwendbar)	500 mm	2	15276
	Garnitur «Mitte»	500 mm	2	15039
	Garnitur «seitlich angeschlagen», ohne äussere Topfscharniere (links und rechts verwendbar)	650 mm	2	15040

Schienen-Sets

Achtung: Die Lochdistanzen variieren		mm	Nr.
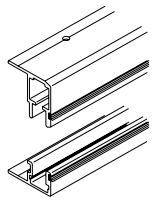	Lauf- und Führungsschiene, Leichtmetall farblos eloxiert, gebohrt, mit Bürstendichtung	1100	15024
		1800	15025
		2500	15026
		3500	15027
		6000	15290

Schienen-Set, bestehend aus

Achtung: Die Lochdistanzen variieren		mm	15024	15025	15026	15027	15290	Nr.
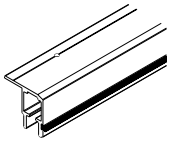	Laufschiene, Leichtmetall farblos eloxiert, gebohrt, mit Bürstendichtung	1100	1	–	–	–	–	15014
		1800	–	1	–	–	–	15015
		2500	–	–	1	–	–	15016
		3500	–	–	–	1	–	15017
		6000	–	–	–	–	1	15288
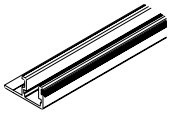	Führungsschiene, Leichtmetall farblos eloxiert, gebohrt, mit Bürstendichtung	1100	1	–	–	–	–	15019
		1800	–	1	–	–	–	15020
		2500	–	–	1	–	–	15021
		3500	–	–	–	1	–	15022
		6000	–	–	–	–	1	15289

Vertikale Dichtungsprofile (SBR)

			Nr.
	Dichtungsprofil, weiss, ähnlich RAL 9010	Rolle à 5 m	15227
	Dichtungsprofil, schwarz, ähnlich RAL 9011	Rolle à 5 m	15224

Garnituren, bestehend aus

			15037	15276	15039	15040	Nr.
	Laufwerk mit 2 Tragrollen, Kugellager kunststoffbeschichtet und 2 Führungsrollen, Kunststoff		2	2	2	1	15032
	Aufhängung		2	2	2	1	15029
	Führung unten, kurz		2	1	–	1	15030
	Führung unten, lang		–	1	2	–	15034
	Führungsrollen-Set, aufschlagend mit 2 Türen		–	–	–	1	18570
	SK-Spanplatten-schrauben 4 x 16 mm, Set à	12 Stück	–	–	–	1	15035
		24 Stück	1	1	1	–	14908
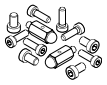	Montageschrauben-Set	zu 15037	1	–	–	–	15031
		zu 15276	–	1	–	–	15277
		zu 15039	–	–	1	–	15110
		zu 15040	–	–	–	1	15036
	Mittel-Topfscharnier, mit Feder und Befestigungsschrauben		3	3	3	–	14904
	Mittelscharnier, matt vernickelt, mit Befestigungsschrauben		–	–	–	3	15041
	Türzuhalter, Kunststoff schwarz, mit Befestigungsschrauben		1	1	1	1	15033
	Haltepuffer oben		2	1	–	1	14960
	Anschlagpuffer unten		2	1	–	1	14957

Technische Änderungen vorbehalten.

Anordnung und Stückzahl der Scharniere

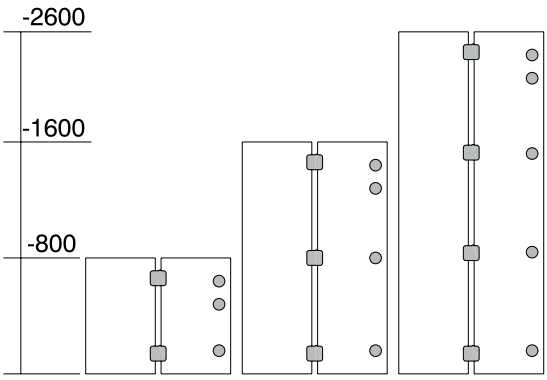

An der Aussenseite können handelsübliche, innenliegende Topfscharniere mit Feder, ≥ 110°, verwendet werden.

Ausfräsungen für vertikales Dichtungsprofil

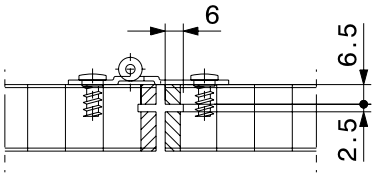

Version seitlich angeschlagen

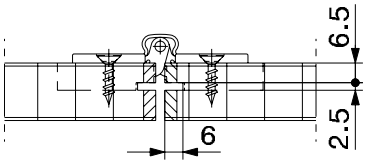

Version frei hin- und herschiebbar

Ergänzungsteile

			Nr.
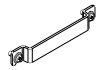	Falttürenverbindungsstücke zum Verbinden von 2 Türpaaren (Set à 2 Stück)		14933
	Türenbündighalter, Kunststoff schwarz (Set à 2 Stück)		14906
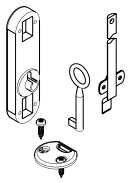	Möbel-Stangenschloss, 27/110/8 mm, vernickelt, mit 1 EURO-Schlüssel, 2 Halbrundstangen 1500 mm, Führungsschlaufen und Schliess-blechen (gleichschliessend)	links	20875
		rechts	20876
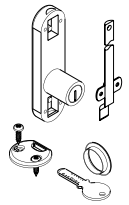	Möbel-Stangenschloss, 27/110/8 mm, vernickelt, mit Kaba-8-Zylinder, Länge 25 mm, 1 Aufsteckrosette, 2 Schlüsseln, 2 Halbrundstangen 1500 mm, Führungsschlaufen und Schliessblechen (verschieden schliessend)	links	20873
		rechts	20874
	Topfscharnier, matt vernickelt, 110° (innenliegender Anschlag)		14528
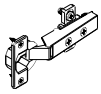	Topfscharnier, matt vernickelt, 120° (Eckanschlag)		15059
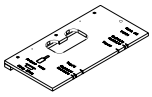	Einfräs-Schablone für Aufhängung und Führung		14761

Bestellangaben

- Anzahl und Typ der Garnituren
- Anzahl und Typ der Schienen-Sets
- Anzahl Rollen und Typ der vertikalen Dichtungsprofile
- Anzahl und Typ der Ergänzungsteile
- Mit oder ohne Einfräs-Schablone

Planung/Ausführung

Für Planung und Ausführung müssen die entsprechenden Montageanleitungen verwendet werden:
15042 für frei hin- und herschiebbares Falttürenpaar
14826 für seitlich angeschlagenes Falttürenpaar
Jedem Schienen-Set ist eine Montageanleitung beigefügt.
(→ www.hawa.ch → Hawa Productfinder)

Technische Änderungen vorbehalten.