





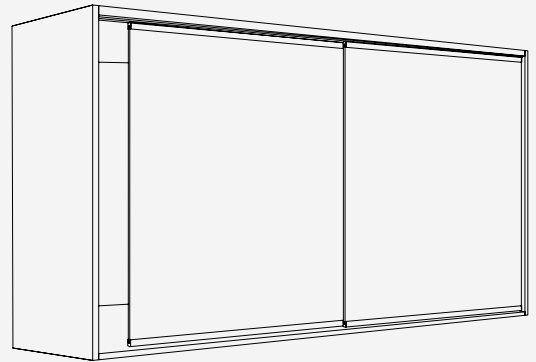
**Ferrure pour 2 portes en verre à roulement en haut jusqu'à 16 kg avec rail de roulement vissé en applique ou rail de roulement rainuré. Avec amortisseur. Design Inside.**

**Produits phares**

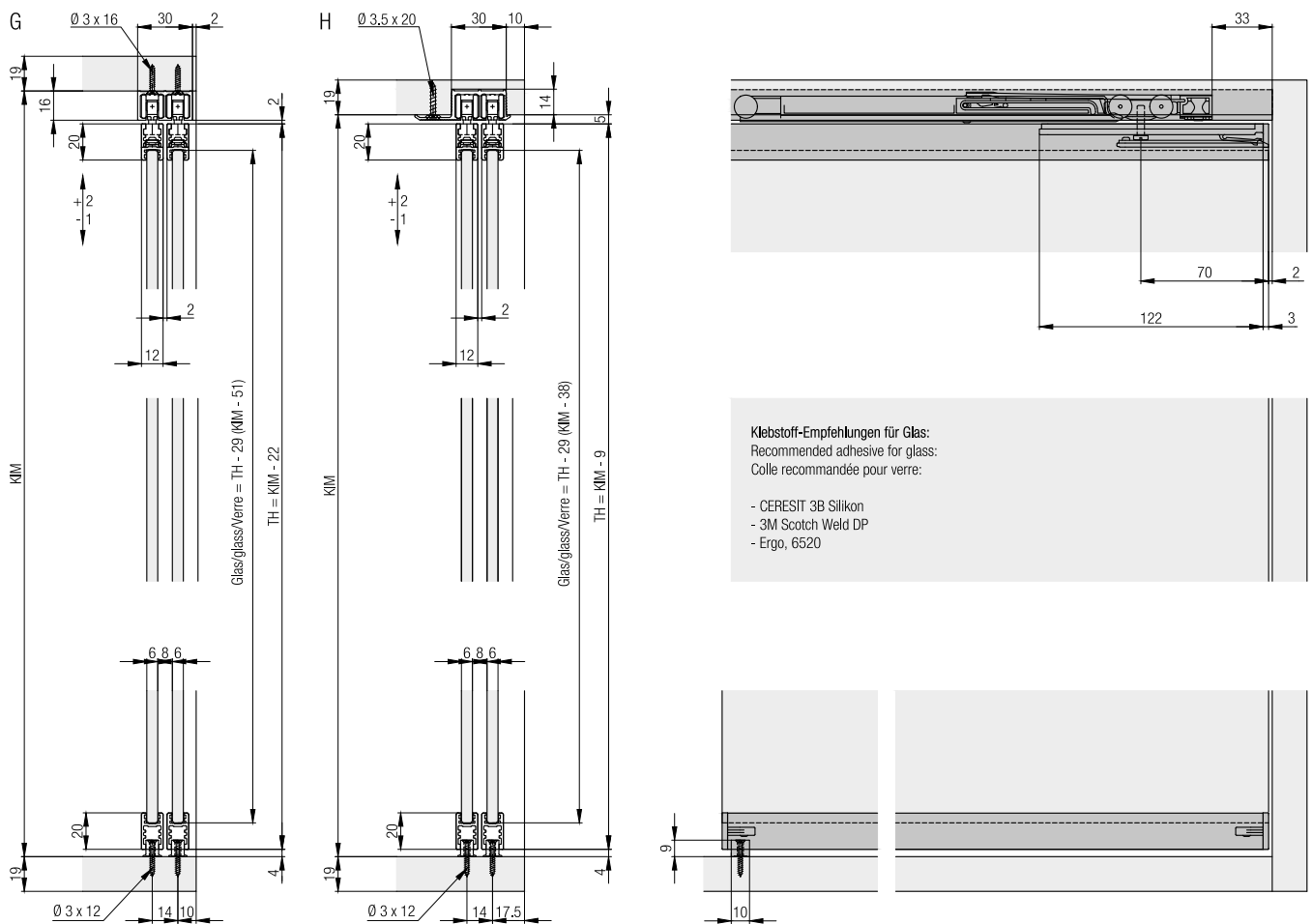
-  **Confort**      Coulissement léger et silencieux avec Galet de Confort et un amortissement pour retour automatique par traction pour différents poids de porte
-  **Productivité**      Montage simple par clipsage sans outil et réglage confortable de la porte

**Spécifications techniques**

-  Max.              16 kg
-  Max.              1400 mm
-  Max.              1000 mm
-                       6-6.35 mm




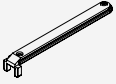


**Exemples de montage**




**Garniture pour 2 portes en verre jusqu'à 16 kg, avec réglage en hauteur**

	N°.
Hawa Clipo 16 GPPK IS, pour 2 portes	053.3265.071

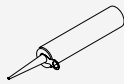
**Garniture composée de :**

		053.3265.071	N°.
	Roulement Hawa Clipo 16, avec support et vis	4	053.3224.071
	Butée Hawa Clipo 16/Hawa Regal 16 C, plastique, gris	2	053.3215.071
	Boîtier, plastique, anthracite	4	053.3252.071
	Entraîneur de porte, plastique, gris	1	053.3075.071
	Vis autoformeuse, M3x6 mm, acier, zingué	1	600.0000.488
	Cache, plastique, gris	4	053.3255.071
	Guide au sol, plastique gris	2	053.3254.001
	Vis à tête Pan-Head pour panneaux d'agglomérés, 3x20 mm, acier, zingué	2	766.5030.117

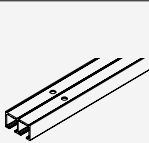
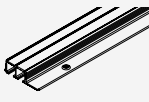
**Profils porteurs et porte-verres**

		mm	N°.
	Profilé de fixation, à coller, aluminium, anodisé	2'500	053.3250.250
		3'500	053.3250.350
		6'000	053.3250.600

**Colle**

		N°.
	Colle Ceresit 3B, silicone, 310 ml	098.0027.000


**Rails de roulement**

		mm	N°.	
	G: Rail de roulement double, à visser, aluminium, anodisé	2'500	053.3247.250	
		3'500	053.3247.350	
	G: Rail de roulement double, à visse en applique, aluminium, anodisé	6'000	053.3247.600	
		H: Rail de roulement double, aluminium, percé	2'500	053.3248.250
			3'500	053.3248.350
		6'000	053.3248.600	

**Amortissement jusqu'à 8/16 kg**




		N°.
Amortissement Hawa Clipo 16/Hawa Regal C 16, jusqu'à 8 kg		053.3332.071
Amortissement Hawa Clipo 16/Hawa Regal C 16, jusqu'à 16 kg		053.3332.072

**Garniture composée de :**


		053.3332.071	053.3332.072	N°.
	Amortisseur, jusqu'à 8 kg	2		053.3330.071
	Déclencheur, avec butée	2	2	053.3331.071
	Vis à tête cylindrique bombée, 2.2x8 mm, acier, zingué	2	2	600.0000.482
	Amortisseur, jusqu'à 16 kg		2	053.3330.072

**Amortissement SoftMove 40**

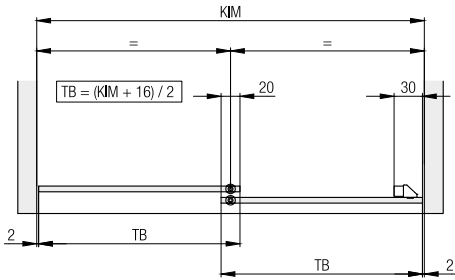
Pour amortissement dans le sens d'ouverture et de fermeture veuillez commander 2 garnitures.

		N°.
	Poignée, à coller, 64 mm, plastique, chromé, mat, kit de 2 pièces	053.3323.971
	Poignée coquille, à coller, 30 mm, aluminium, anodisé, kit de 2 pièces	053.3091.982
	Poignée coquille, à coller, 30 mm, aluminium, anodisé, kit de 50 pièces	053.3091.983
	Poignée coquille, à coller, 40 mm, aluminium, anodisé	053.3158.901

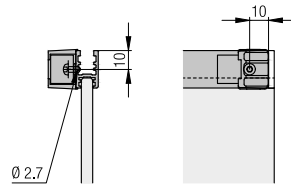
Accessoires

		N°.
	Nettoyant pour rails, plastique, rouge	040.3142.071

Calculs



Entraîneur de porte



Amortissement

	Z ≥	
	1	2
Hawa Clipo 16 H IS	400	600
Hawa Clipo 16 H MS	438	638
Hawa Clipo 16 H FS	438	638
Hawa Clipo 16 HM IS	400	600
Hawa Clipo 16 GK IS	400	600
Hawa Clipo 16 GS IS	400	600
Hawa Clipo 16 GPK IS	400	600
Hawa Clipo 16 GPPK IS	400	600

Accessoires

– Recommandations sur le verre à partir de la page 274

Planification/exécution

Plus d'informations sur le produit sont disponibles sur [www.hawa.com](http://www.hawa.com).