

Ferrure pour 1 porte en verre à roulement en haut jusqu'à 36 kg avec rail de roulement vissé en applique. Avec porte-vitre fixe. Avec amortisseur. Design Inside.

Produits phares



Confort

Roulement léger et silencieux et amortissement pour retour automatique par traction pour différents poids de porte



Productivité

Aucune rainure dans le fond et technique invisible

Spécifications techniques



Max. 36 kg




Max. 2000 mm



Max. 1000 mm

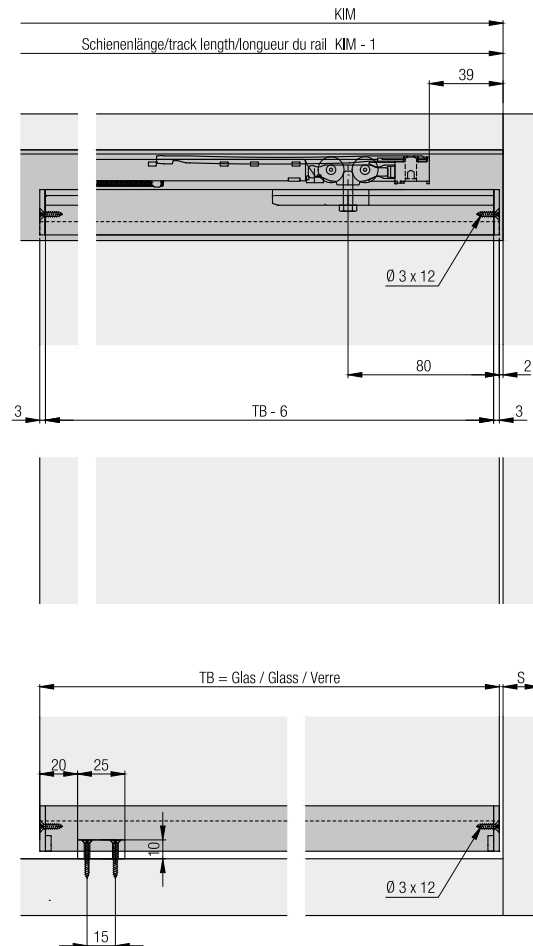
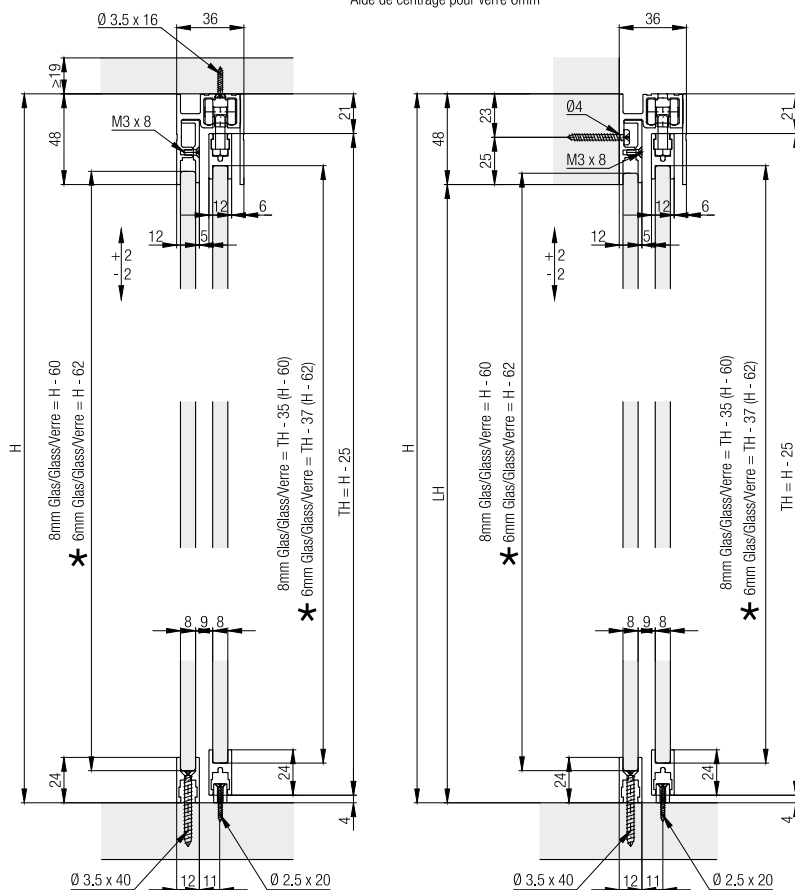


6-8 mm



Exemples de montage

★ Zentrierhilfe für 6mm Glas
Centering help for 6mm glass
Aide de centrage pour verre 6mm



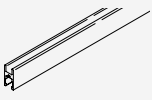
Garniture pour 1 porte en verre jusqu'à 36 kg, avec réglage en hauteur

	N°.
Hawa Clipo 36 GPPK, pour 1 porte	053.3361.072


Garniture composée de :

		053.3361.072	N°.
	Roulement	2	053.3344.071
	Vis à tête fraisée pour panneaux d'agglomérés, 3x12 mm, acier, zingué, noir	5	600.0000.703
	Butée, plastique, gris	2	057.3148.071
	Aide de centrage, pour verre 6 mm	8	053.3139.001
	Cache profil	3	053.0329.001
	Guide	1	053.0333.001
	Vis à tête fraisée pour panneaux d'agglomérés 2.5x20 mm, acier, zingué	2	600.0000.705


Profils porteurs et porte-verres

	mm	N°.
	2'500	053.3072.250
	3'500	053.3072.350
	6'000	053.3072.600

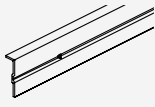
Colle

	N°.
 Colle Ceresit 3B, silicone, 310 ml	098.0027.000


Rails de roulement

	mm	N°.
	2'500	053.3338.250

Profils de retenue de porte-vitre

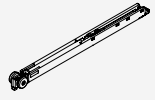
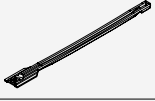

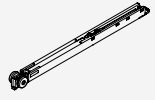
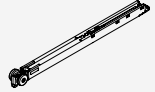
	mm	N°.
 Profile porte-vitre fixe, aluminium, anodisé, percé	2'500	053.3071.250

Caches

	mm	N°.
 Cache, aluminium, anodisé (utiliser un ruban adhésif à double face)	2'500	053.3075.250




Amortissement jusqu'à 15/26/36 kg

	N°.
Amortissement, jusqu'à 15 kg	057.3159.071
Amortissement, jusqu'à 26 kg	057.3159.072
Amortissement, jusqu'à 40 kg	057.3159.073

		057.3159.071	057.3159.072	057.3159.073	N°.
	Amortissement, jusqu'à 15 kg	2			057.3156.071
	Pièce de déclenchement amortissement	2	2	2	057.0182.101
	is à tête lentiforme taraudeuse à formation de filet, M2.5x5 mm, acier, zingué	2	2	2	600.0000.764
	Amortissement, jusqu'à 26 kg		2		057.3156.072
	Amortissement, jusqu'à 40 kg			2	057.3156.073


Garniture composée de :

Poignées


		N°.
	Poignée, à coller, 64 mm, plastique, chromé, mat, kit de 2 pièces	053.3323.971
	Poignée coquille, à coller, 30 mm, aluminium, anodisé, kit de 2 pièces	053.3091.982
	Poignée coquille, à coller, 30 mm, aluminium, anodisé, kit de 50 pièces	053.3091.983
	Poignée coquille, à coller, 40 mm, aluminium, anodisé	053.3158.901

Kit de vis

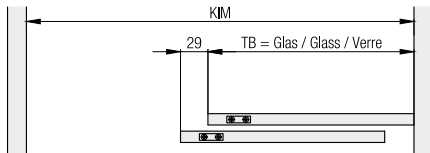
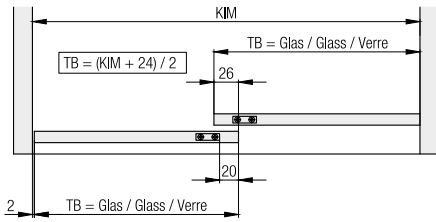
		N°.
Vis de fixation pour profilé porte-vitre fixe Hawa Clipo 36, kit de 50 pièces		098.0007.101

		098.0007.101	N°.
Garniture composée de :			
	Vis à tête lentiforme taraudeuse à formation de filet, M3x8 mm, acier, zingué	50	762.7007.100

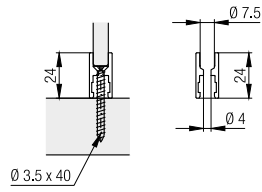
Accessoires

		N°.
	Nettoyant pour rails, plastique, rouge	040.3142.071

Calculs

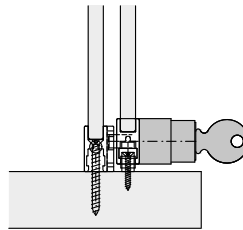


Fixation du support et du profilé de retenue du verre au sol

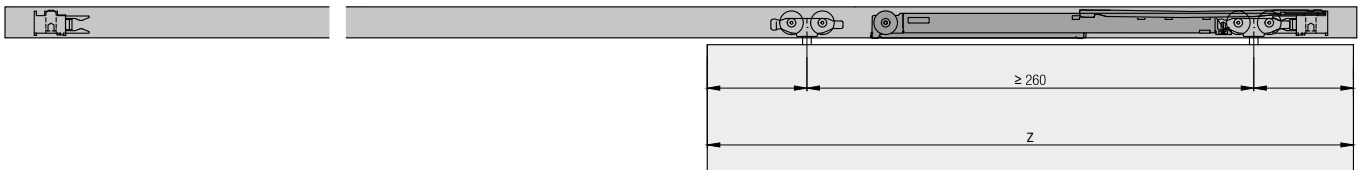


Systèmes de fermeture

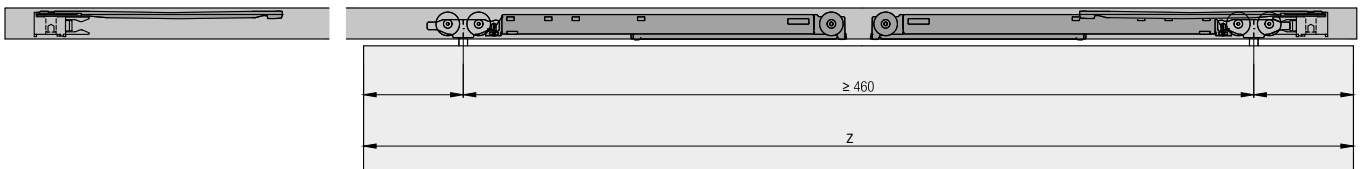
Détails à partir de la page 266



Amortissement



	Z \geq	
	1	2
Hawa Porta 40 H	420	620
Hawa Porta 40 GE	376	576
Hawa Clipo 26 H IS	420	620
Hawa Clipo 26 H MS	458	658
Hawa Clipo 36 H IS	420	620
Hawa Clipo 36 H MS	458	658
Hawa Clipo 36 HM IS	420	620
Hawa Clipo 26 GR IS	420	620
Hawa Clipo 36 G IS	420	620
Hawa Clipo 36 GPK IS	420	620
Hawa Clipo 36 GPPK IS	420	620
Hawa Regal C 26 HM IS	420	620
Hawa Regal C 26 GR IS	400	600



Accessoires

- Systèmes de fermeture à partir de la page 266
- Recommandations sur le verre à partir de la page 274

Planification/exécution

Plus d'informations sur le produit sont disponibles sur www.hawa.com.