

Ferrure pour 2-3 portes en bois jusqu'à 35 kg avec roulement en haut, avec rail de roulement vissé en applique et cache à clipser en bois ou en aluminium. Amortissement en option. Design Inside.

Produits phares



Confort Grand confort d'utilisation grâce à une technique de roulement éprouvée et une technique d'amortissement en option



Productivité Aucun usinage de corps, un important degré de pré-montage et un accès frontal pour un montage facile et rapide

Spécifications techniques



Max. 35 kg



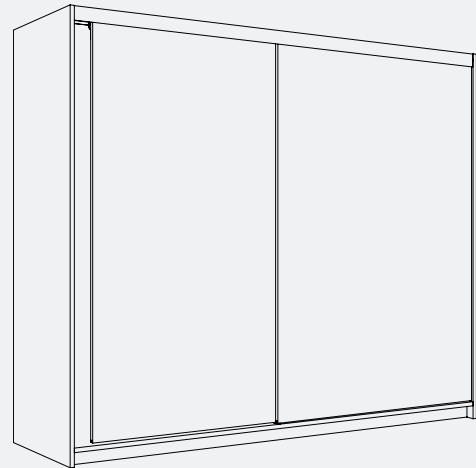
Max. 2200 mm



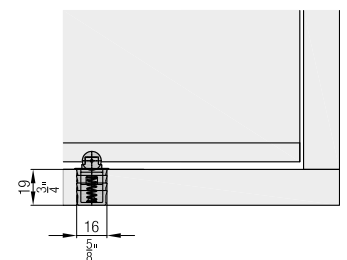
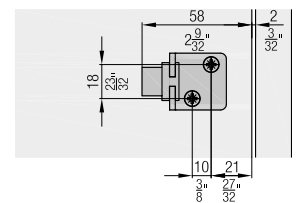
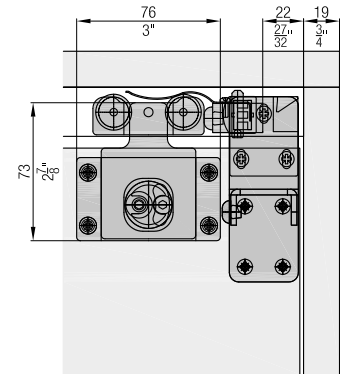
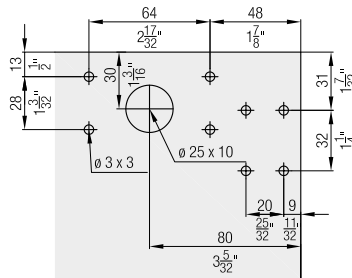
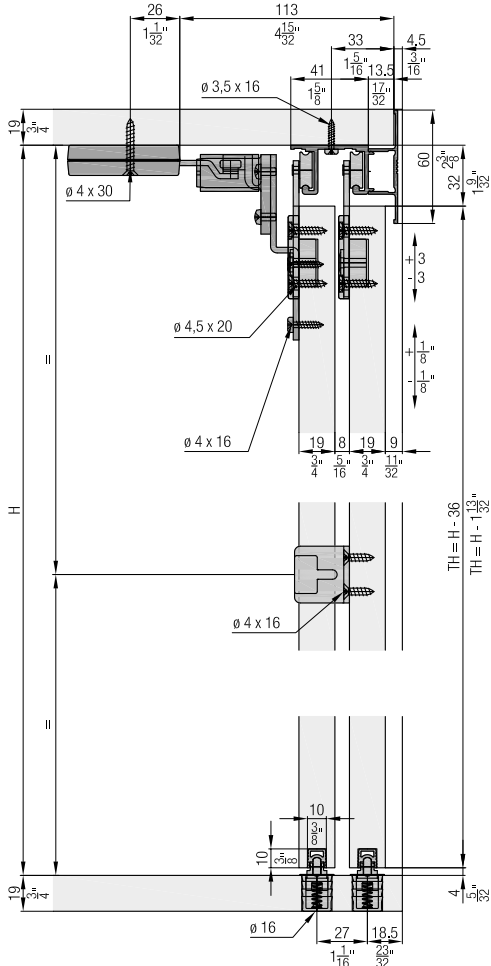
Max. 1200 mm



19 mm







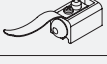



Exemples de montage



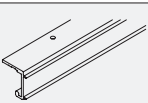
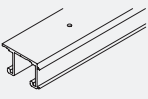
Garniture pour 2 ou 3 portes en bois

	Nr.
Hawa Combino 35 H IS, pour 2 portes	056.3180.073
Hawa Combino 35 H IS, pour 3 portes	056.3180.077

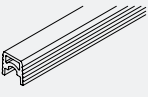
Garniture composée de :

		056.3180.073		Nr.
		056.3180.073	056.3180.077	
	Chariot, acier, zingué	4	6	056.3177.171
	Boîtier chariot, plastique, anthracite	4	6	056.3175.001
	Guidage de fond inférieur, plastique, gris	2	3	055.3081.071
	Butée, plastique, gris	2	1	056.3189.071
	Butée, avec ressort de blocage, plastique, gris	2	3	056.3189.072
	Entraîneur de porte, avec 2 portes, acier, zingué	1		055.3124.071
	Vis à tête fraisée, 4,5x20 mm, acier, zingué	16	24	600.0000.167
	Butée, avec adhésif, kit de 3 pièces		1	061.3083.050


Rails de roulement

		mm	Nr.
	Rail de roulement simple, aluminium, percé	2500	056.3011.250
		3500	056.3011.350
		6000	056.3011.600
	Rail de roulement double, aluminium, percé	2500	056.3010.250
		3500	056.3010.350
		6000	056.3010.600

Rails de guidage

		mm	Nr.
	Rail de guidage, plastique, gris, à coller	2500	055.3171.250
		3500	055.3171.350
		6000	055.3171.600

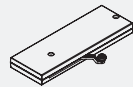
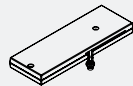




Caches

		mm	Nr.
	Cache à clipser, aluminium, anodisé	2500	056.3174.250
		3500	056.3174.350
		6000	056.3174.600

**Amortissement (uniquement pour système avec 2 portes)
Adaptateur amortissement doit à commander**

	Nr.
Amortissement, 18–40 kg, avec entraîneur large, 2 pièces	055.3091.073






Garniture composée de :

		055.3091.073		Nr.
		055.3091.073		
	Amortissement, à gauche, 18–40 kg	1		055.3090.073
	Amortissement, à droite, 18–40 kg	1		055.3090.074
	Entraîneur, pour amortissement, à droite, plastique, gris	1		055.3040.071
	Entraîneur, pour amortissement, à gauche, plastique, gris	1		055.3040.072
	Vis à tête ronde, 4x16 mm, acier, zingué	6		600.0000.166
	Vis à tête fraisée, 4x30 mm, acier, zingué	4		600.0000.439



Adaptateur amortissement pour N°. 055.3091.073

	Nr.
Kit d'adaptateur, pour amortissement	055.3043.073

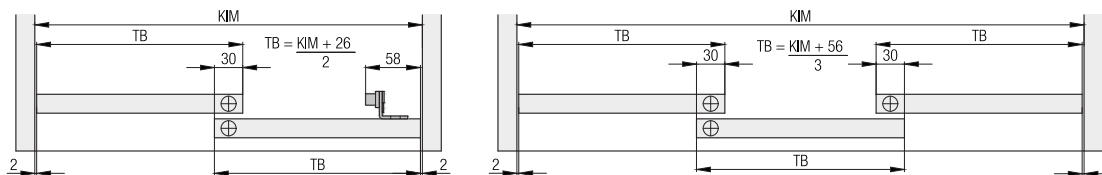
Garniture composée de :

		055.3043.073		Nr.
		055.3043.073		
	Adaptateur, pour amortissement, porte extérieure, acier, zingué	1		055.0133.101
	Adaptateur, pour amortissement, porte intérieure, acier, zingué	1		055.0128.101
	Vis à tête lentiforme, M4x8 mm, acier, zingué	6		759.0408.108
	Vis à tête ronde, 4x16 mm, acier, zingué	8		600.0000.166
	Butée en caoutchouc, plastique, gris	1		025.0107.001

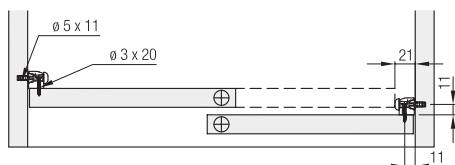
Accessoires

		Nr.
	Clip, pour cache en bois, tous les 500 mm, aluminium, percé	056.3039.001
	Centrage de porte, pour 2 portes, plastique, anthracite	053.3207.071

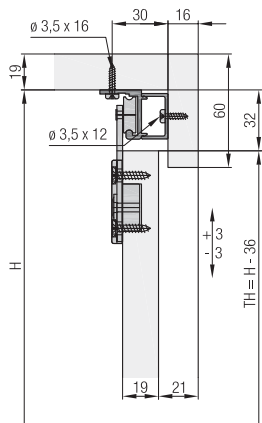
Calculs



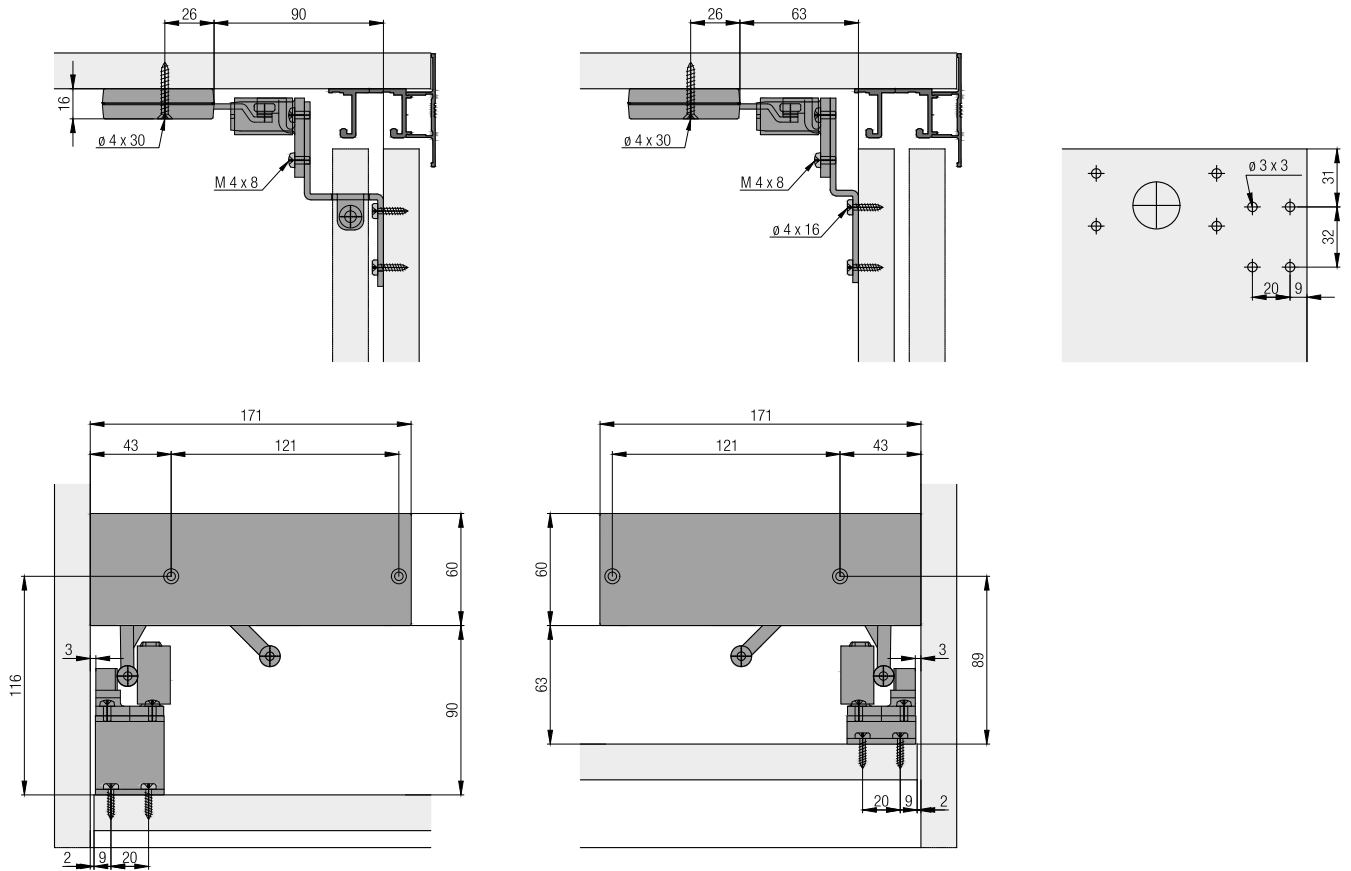
Centrage de porte



En option : Montage avec cache en bois



Amortissement (uniquement pour système avec 2 portes)



Accessoires

- Ferrure de redressement à partir de la page 259
- Profils de poignée à partir de la page 262
- Aperçu de commande des amortissements à partir de la page 264

Planification/exécution

Plus d'informations sur le produit sont disponibles sur www.hawa.com.