



Accessoires

Ferrure de redressement pour stabiliser les portes en bois d'une hauteur de 1215 à 2850 mm. (ne convient pas pour le bois dur)

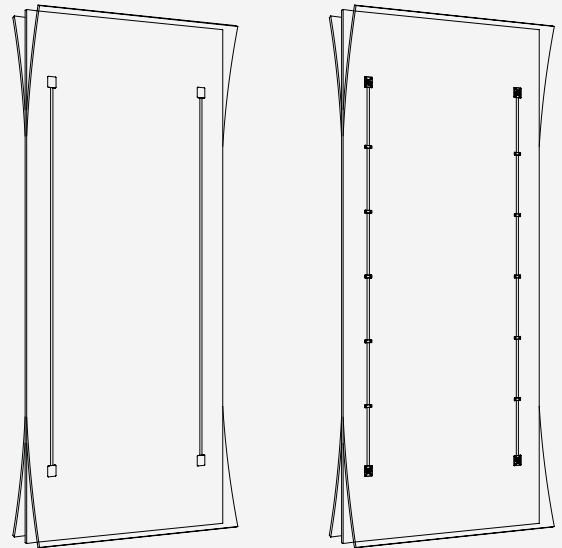
Produits phares

- 
Flexibilité Solution adaptée avec des hauteurs au choix et trois couleurs de surface différentes pour chaque application
Le profil de fixation peut être collé ou vissé selon les besoins

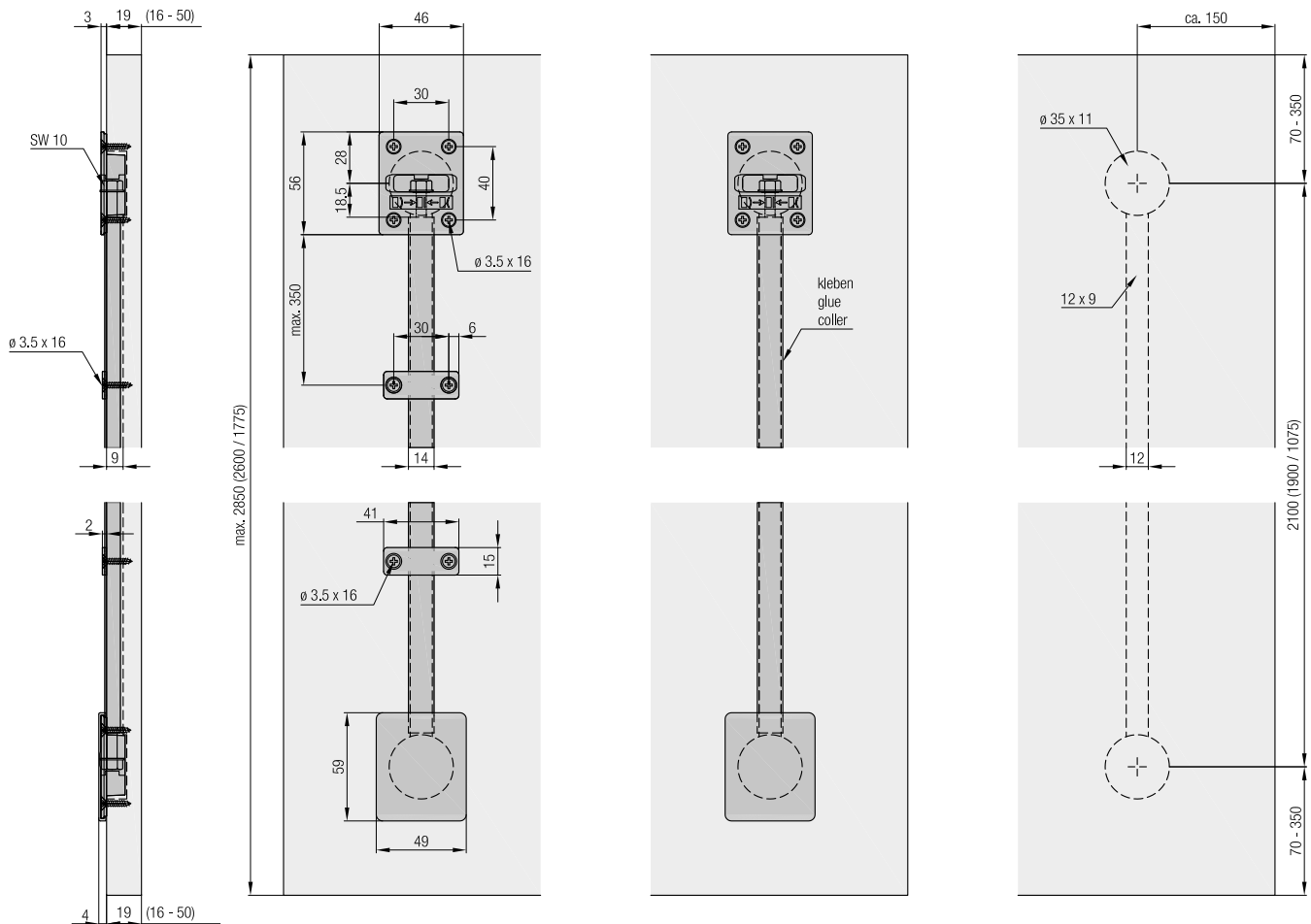
- 
Confort La structure stable maintient la porte en place et reste silencieuse pendant le fonctionnement

Spécifications techniques

-  1215–2850 mm
-  300–1600 mm
-  16–50 mm




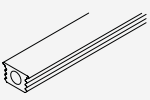





Exemples de montage






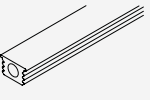


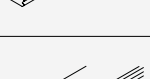
Aluminium

	N°.
Ferrure de redressement pour portes jusqu'à 2240–2850 mm, aluminium, anodisé À raccourcir pour portes 1215–2240 mm	056.3192.071
Ferrure de redressement pour portes jusqu'à 2040–2600 mm, aluminium À raccourcir pour portes 1775–2040 mm	056.3192.072
Ferrure de redressement pour portes jusqu'à 1215–1775 mm, aluminium	056.3192.073



Garniture composée de :		mm	056.3192.071	056.3192.072	056.3192.073	N°.
	Élément d'ancrage, zinc moulé sous pression		4			056.0199.001
	Bride, plastique, noir		10	10	10	056.2023.001
	Vis hexagonale autotaraudeuse, M6x40 mm, acier, zingué		4	4	4	056.0130.101
	Profil de fixation, aluminium, anodisé	2063	2			056.0200.226
	Élément d'ancrage, plastique, noir			4	4	056.2024.001
	Profil de fixation, aluminium	1863		2		056.0200.186
	Profil de fixation, aluminium	1038			2	056.0200.103

Aluminium, noir anodisé

	N°.
Ferrure de redressement pour portes jusqu'à 2240–2850 mm, aluminium, anodisé, noir	056.3192.074
Ferrure de redressement pour portes jusqu'à 2040–2600 mm, aluminium, anodisé, noir À raccourcir pour portes 1775–2040 mm	056.3192.075
Ferrure de redressement pour portes jusqu'à 1215–1775 mm, aluminium, anodisé, noir	056.3192.076

Garniture composée de :		mm	056.3192.074	056.3192.075	056.3192.076	N°.
	Élément d'ancrage, zinc moulé sous pression		4			056.0199.001
	Cache, plastique, noir		4			056.0201.001
	Vis hexagonale autotaraudeuse, M6x40 mm, acier, zingué		4	4	4	056.0130.101
	Profil de fixation, aluminium, anodisé, noir	2063	2			056.0200.207
	Élément d'ancrage, plastique, noir			4	4	056.2024.001
	Profil de fixation, aluminium, anodisé, noir	1863		2		056.0200.187
	Profil de fixation, aluminium, anodisé, noir	1038			2	056.0200.104

Accessoires

	N°.	
	Cache, plastique, noir, set à 4 pièces	056.0201.071
	Bride, plastique, noire, set à 10 pièces	056.0118.004

Indications sur les commandes

- Type et nombre de garnitures

Indications sur les commandes en option

- Nombre de caches
- Nombre de brides

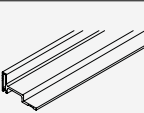
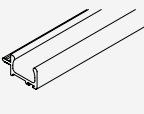
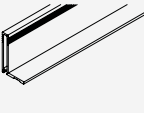

Planification/exécution

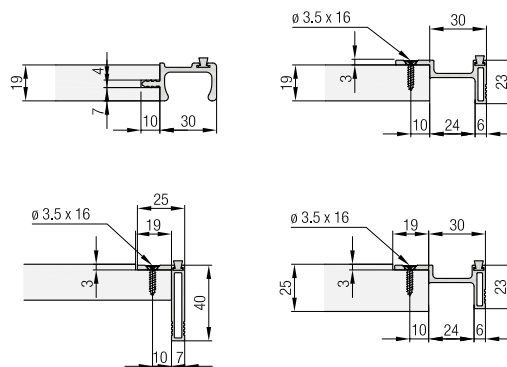
Toutes les ferrures de redressement peuvent être raccourcies à la dimension souhaitée.

Il faut utiliser les instructions de montage n° 788.2000.314 pour la conception et l'exécution. Plus d'informations sur le produit sont disponibles sur www.hawa.com.




Accessoires

Profils de poignée

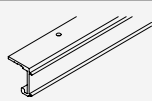
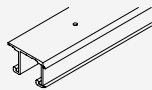
		mm	Nr.
	Profilé de poignée, rainure pour jointure d'étanchéité, aluminium, anodisé, à visser	2500	055.3141.250
		6000	055.3141.600
	Profilé de poignée, rainure pour jointure d'étanchéité, aluminium, anodisé, à insérer dans une rainure	2500	056.3028.250
		6000	056.3028.600
	Profilé de poignée, rainure pour jointure d'étanchéité, aluminium, anodisé, à visser	2500	055.3140.250
		6000	055.3140.600
	Jointure d'étanchéité, en rouleaux, gris	10000	053.3040.100




Pièces détachées Hawa Combino 20

		Nr.
	Chariot de roulement angulaire, Hawa Combino 20, avec palier lisse	056.3007.172
	Chariot de roulement angulaire, Hawa Combino 20, avec roulement à billes	056.3007.171
	Clip, pour cache en bois, tous les 500 mm, aluminium, percé	056.3039.001

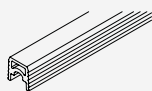
Rails de roulement

		mm	Nr.
	Rail de roulement simple, aluminium, percé	2500	056.3011.250
		3500	056.3011.350
		6000	056.3011.600
	Rail de roulement double, aluminium, percé	2500	056.3010.250
		3500	056.3010.350
		6000	056.3010.600


Caches

		mm	Nr.
	Cache à clipser, aluminium, anodisé	2500	056.3174.250
		3500	056.3174.350
		6000	056.3174.600



Rails de guidage

		mm	Nr.
	Rail de guidage, plastique, gris, à coller	2500	055.3171.250
		3500	055.3171.350
		6000	055.3171.600

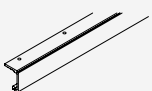
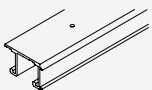
Guidage de fond inférieur

		Nr.
	Guidage de fond inférieur, plastique, gris	055.3081.071

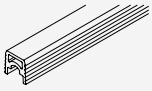
Pièces détachées Hawa Combino 60

		Nr.
	Chariot de roulement angulaire, Hawa Combino 60, avec roulement à billes	055.3004.171
	Clip, pour cache en bois, tous les 700-800 mm, aluminium, percé	055.3084.001


Rails de roulement

		mm	Nr.
	Rail de roulement simple, aluminium, percé	6000	055.3001.600
	Rail de roulement double, aluminium, percé	6000	055.3000.600

Rails de guidage

		mm	Nr.
	Rail de guidage, plastique, gris, à coller	2500	055.3171.250
		3500	055.3171.350
		6000	055.3171.600

Guidage de fond inférieur

		Nr.
	Guidage de fond inférieur, plastique, gris	055.3081.071