







Ferrure pour 4 volets en bois ou métal jusqu'à 100 kg avec rail de roulement vissé en applique. Montage au plafond ou sur linteau.


Produits phares

 **Esthétique** Solution élégante pour une conception de façade moderne et passionnante

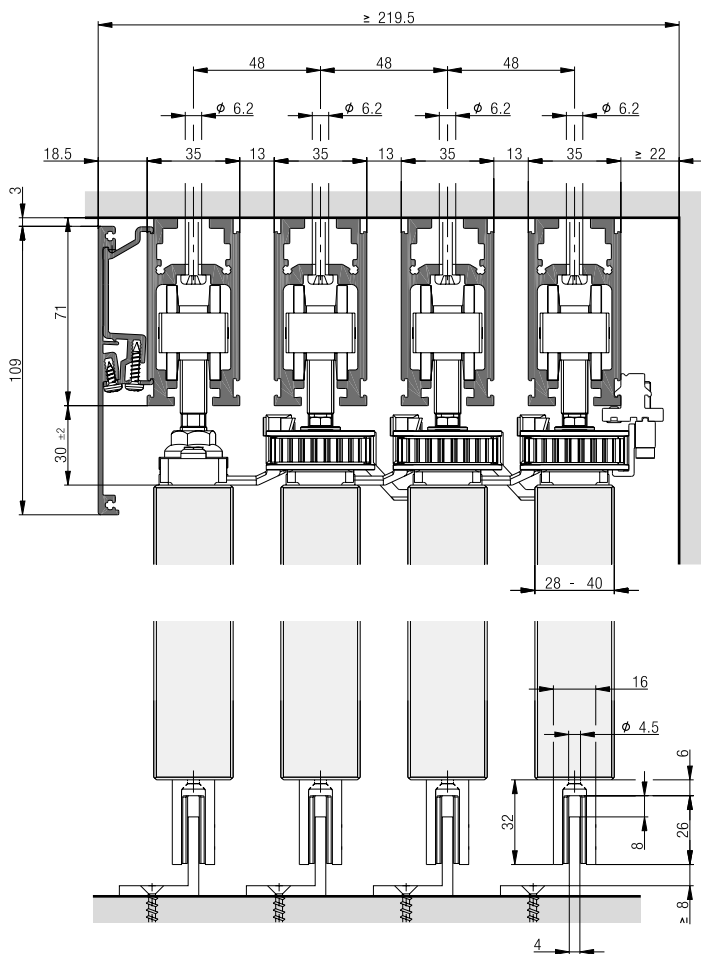
 **Sécurité** Ouverts tout comme fermés, les volets résistent même à des vents tempétueux

Spécifications techniques

	Max.	100 kg
	Max.	3200 mm
		600–1200 mm (surface max. du volet 3.84 m ²)
		28–40 mm



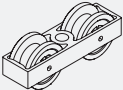
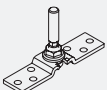
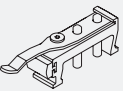

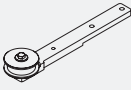



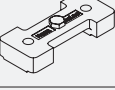

Exemples de montage



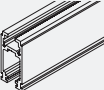
Garniture pour 4 volets coulissants jusqu'à 100 kg

	N°.
Hawa Frontslide 100 A Telescopic 4, pour 4 volets coulissant	25129


Garniture composée de :

		25129	N°.
	Chariot à 2 galets matière plastique, M10	8	24552
	Étrier en acier inoxydable avec vis de suspension M10	8	24564
	Butée de rail à blocage réglable	2	24834
	Pièce de serrage pour courroie dentée	1	25059
	Poulie mobile et réglable, avec plaque de fixation, long	3	20139
	Poulie mobile et réglable, avec plaque de fixation, courte	3	20140
	Entraîneur, large	3	20141
	Entraîneur, fin	2	20142
	Plaque de réception pour entraîneur, large	1	20246
	Courroie dentée, 2.7 m, renforcé de fibres de verre, noire	3	20208

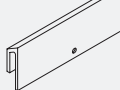
Rails de roulement

		mm	N°.
	Rail de roulement, aluminium, anodisé, percé	3500	24840
		6000	24797
	Rail de roulement, aluminium, anodisé couleur argent, percé	sur mesure	24798



Pivots de raccordement pour rails de roulement

		N°.
	Goujons de raccordement, kit de 6 pièces	17221

Rails de guidage

		mm	N°.
	Rail de guidage, aluminium, anodisé, percé	6000	24460
		sur mesure	24462


Caches

		mm	N°.
	Cache, aluminium, anodisé	3500	24845
		6000	24808
		sur mesure	24809
	Cache, aluminium	6000	24810
		sur mesure	24811

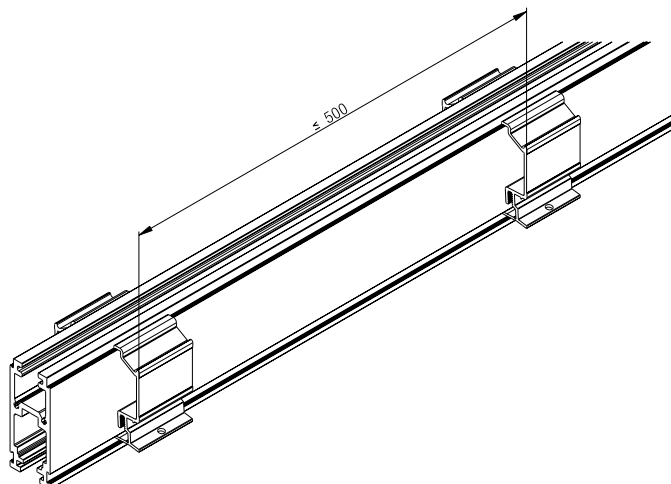
Pièces de fixation du cache

		N°.
	Éléments de fixation de caches pour rail de roulement, au moins tous les 500 mm, kit de 5 pièces	24767

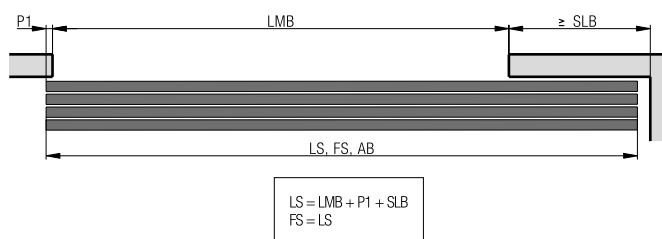
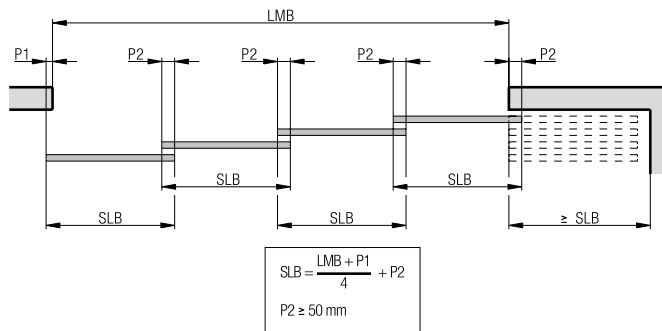
Guidages

		N°.
	Pièce de guidage, à visser	24542

Montage des pièces de fixation du cache

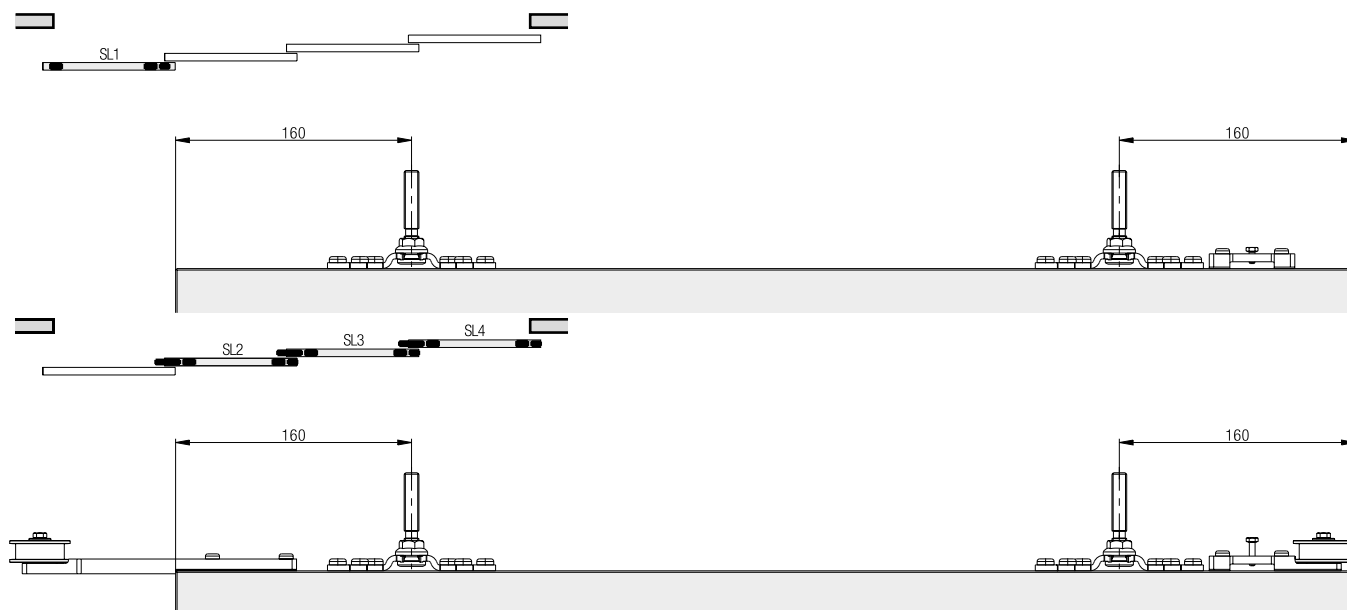


Calculs de la largeur du volet coulissant

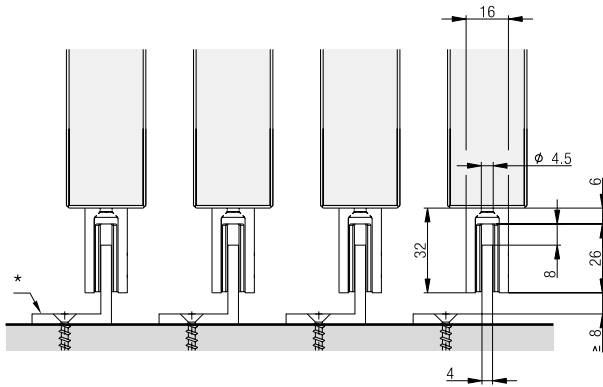


- AB = Largeur de l'installation
- LMB = Largeur intérieure
- SLB = Largeur du volet coulissant
- P = Chevauchement des volets coulissants
- LS = Rail de roulement
- FS = Rail de guidage

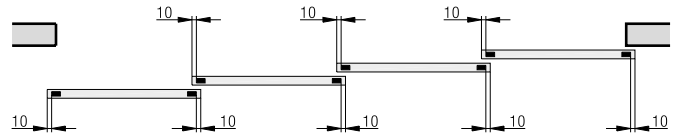
Points de suspension



Guidages



* côté bâtiment



Accessoires

– Verrous de volets coulissants à partir de la page 190

Planification/exécution

– Résistance à la corrosion catégorie 4 selon la norme EN 1670 (très haute résistance)
 – Aperçu des classes de résistance au vent à partir de la page 198

Plus d'informations sur le produit sont disponibles sur www.hawa.com.