







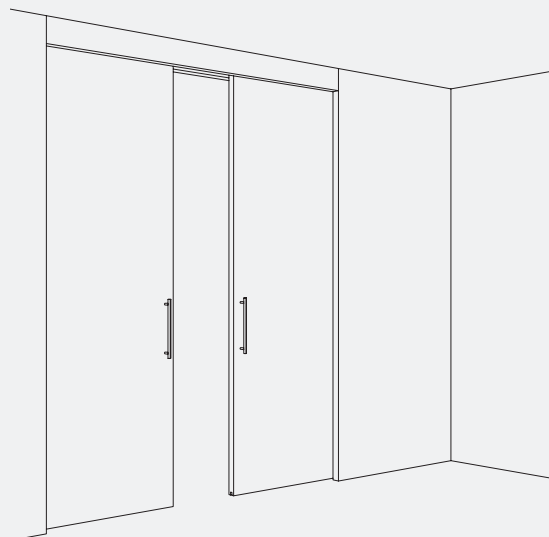
Ferrure pour 2 portes en bois à ouverture symétrique jusqu'à 80 kg avec rail de roulement en applique. Montage au plafond.

Produits phares

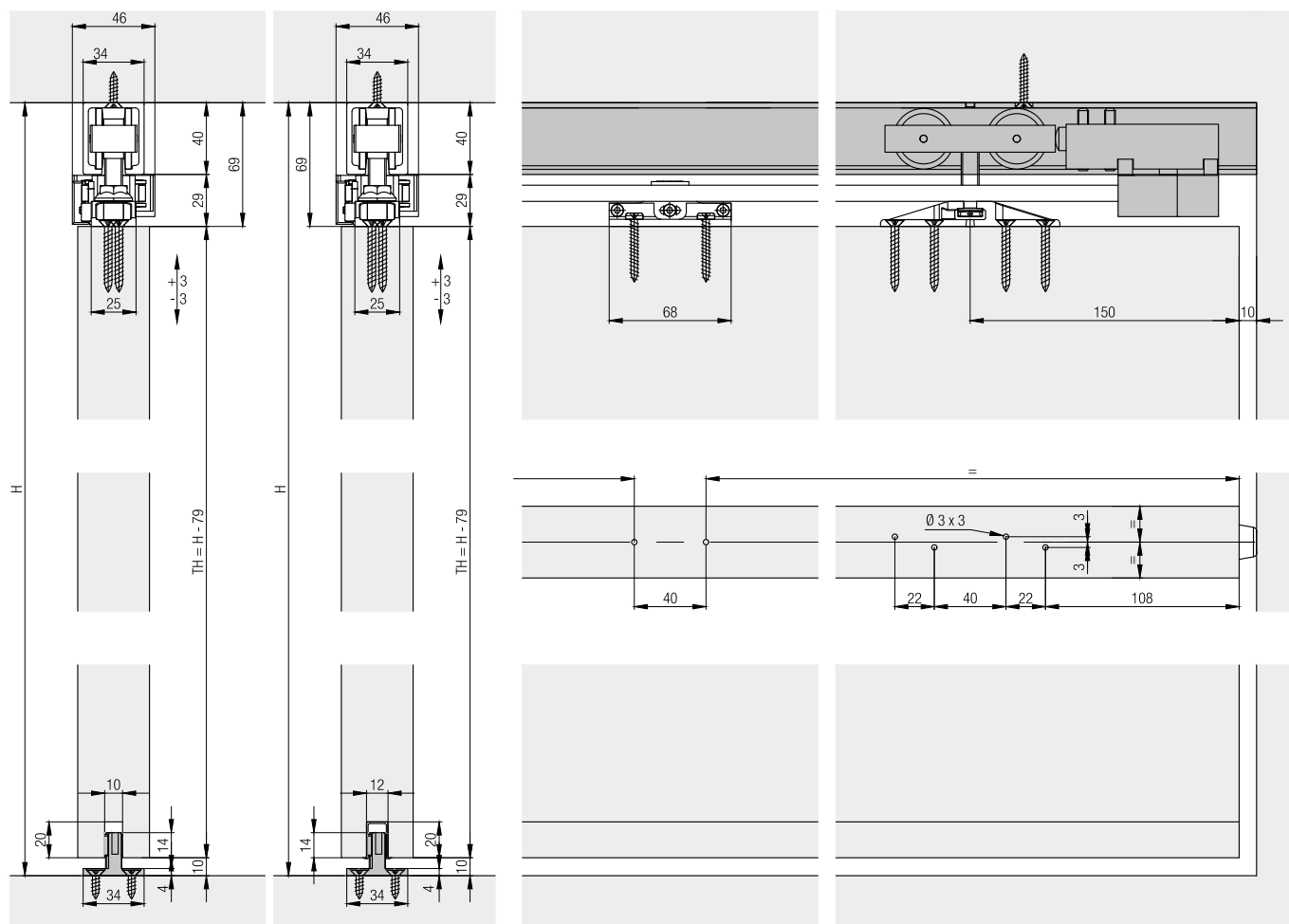
-  **Flexibilité** Ouvertures de porte possibles jusqu'à 2400 mm
-  **Esthétique** Solutions symétriques sans guidage visible

Spécifications techniques

-  Max. 80 kg
-  Max. 4000 mm
-  500-1200 mm
-  35-80 mm



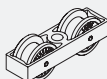


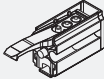

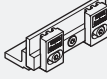
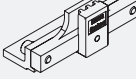



Exemples de montage



Garniture pour 2 portes en bois jusqu'à 80 kg

	N°.
Hawa Junior 80 Z Symmetric, pour 2 portes	20661
Hawa Junior 80 Z Symmetric, garniture partielle	20662

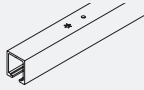
Garniture composée de :

		20661	20662	N°.
	Chariot, à 2 galets, plastique, M10	4		10407
	Etrier de fixation à deux voies, avec vis M10 et vis de fixation, acier, zingué	4		10489
	Guidage de fond inférieur, sans jeu, largeur de rainure 10 mm, plastique noir	2		14427
	Butée Hawa Junior 80/100, avec ressort de blocage	1		30138
	Poulie mobile et réglable s'accordant avec rail de roulement Hawa Junior 80	2	2	20653
	Serrure à courroie crantée pour installations manuelles	1	1	20352
	Entraîneur, réglable latéralement pour installations manuelles	1	1	20353
	Courroie dentée, 10 m, renforcé de fibres de verre, noire	1	1	19668
	Embout mural en caoutchouc à visser	2		10629
	Broche de réglage en hauteur	1		10795

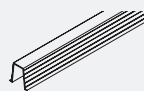
Courroie crantée

La longueur de la courroie crantée est calculée pour 2 portes coulissantes d'une largeur maximale de 1200 mm chacune.



Rails de roulement

		mm	N°.
	Rail de roulement, aluminium, anodisé, percé	1'400	10189
		1'600	10190
		1'800	10191
		2'000	10192
		2'200	10193
		2'500	10194
		3'000	18532
		4'000	18533
		6'000	10186
		sur mesure	10188

Rails de guidage

		mm	N°.
	Rail de guidage, à insérer dans une rainure, plastique, kit de 10 pièces	1'300	14540

Accessoires

		N°.
	Butée porte bas, avec centrante, aspect inox	21473
	Butée porte bas, avec centrante, chromé, mat	20773

Accessoires

- Hawa Junior guidages de fond inférieur pour montage mural à partir de la page 498
- Solutions de fermeture à partir de la page 501
- Accessoires généraux à partir de la page 508

Planification/exécution

Plus d'informations sur le produit sont disponibles sur www.hawa.com.