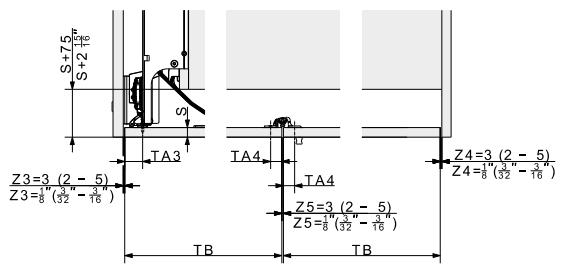
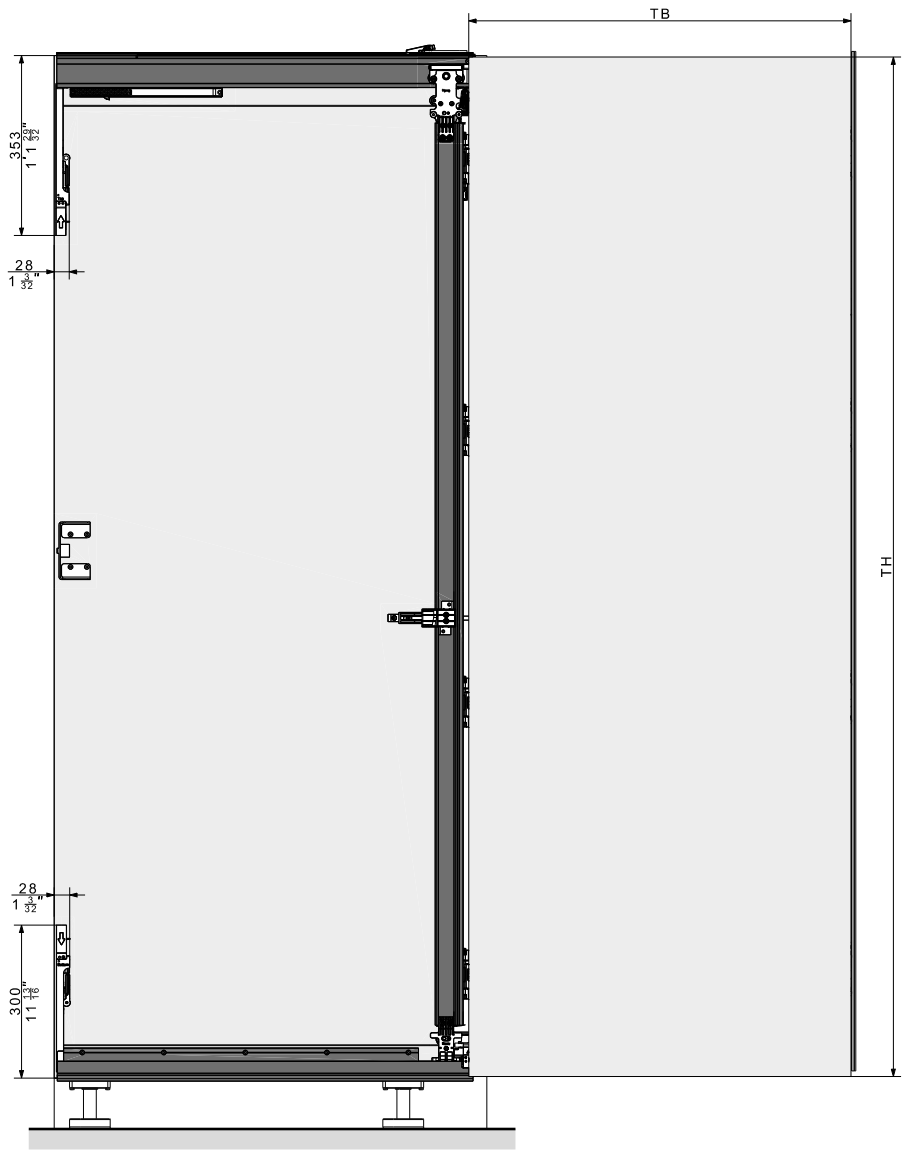
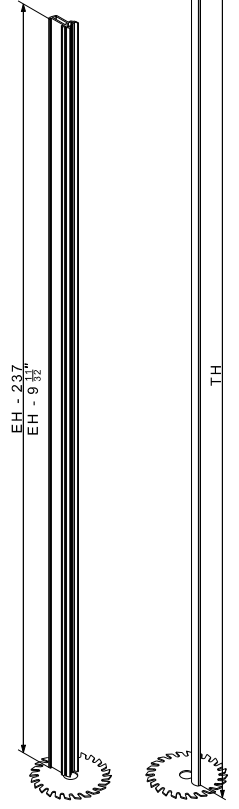
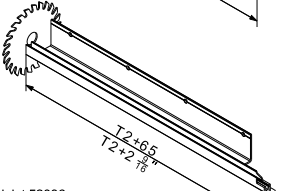
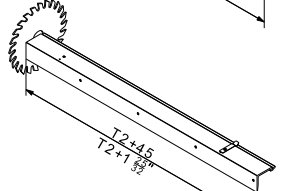
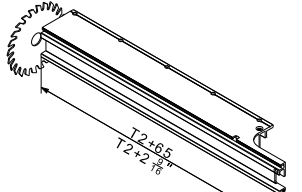
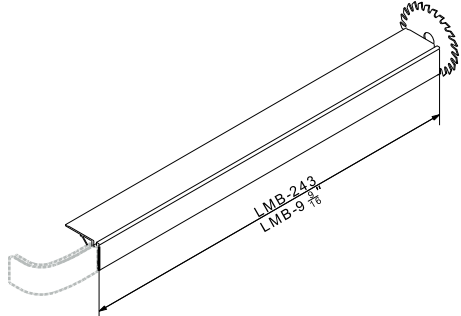
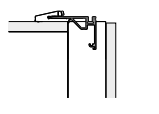
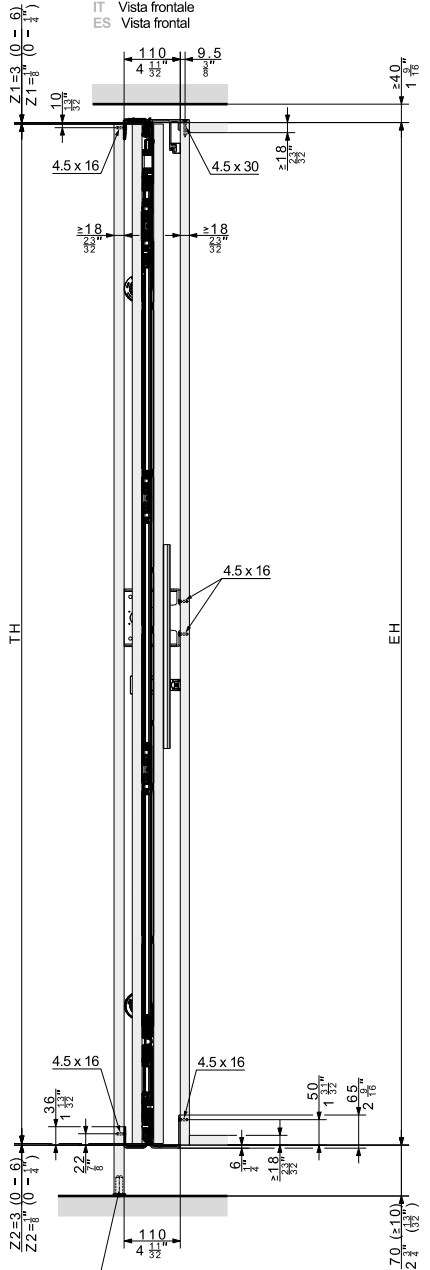


DE Vorderansicht
FR Vue de face
EN Front view
IT Vista frontale
ES Vista frontal

DE Ablängen der Profile
FR Raccourcir les profilés
EN Cutting the profiles to length
IT Taglio a misura dei profili
ES Cortar a medida los perfiles

DE Seitenansicht
FR Vue de côté
EN Side view
IT Vista laterale
ES Vista lateral

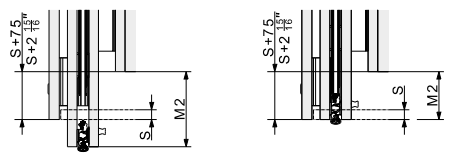
DE Draufsicht
FR Vue de dessus
EN Top view
IT Vista dall'alto
ES Vista superior



Z3	TA3	Z5	TA4
2 mm (3/32")	29 mm (1 1/8")	2 mm (3/32")	22.5 mm (7/8")
3 mm (1/8")	28 mm (1 1/8")	3 mm (1/8")	22 mm (7/8")
4 mm (5/16")	27 mm (1 1/8")	4 mm (5/16")	21.5 mm (7/8")
5 mm (3/16")	26 mm (1 1/8")	5 mm (3/16")	21 mm (7/8")

DE Türe vorstehend
FR Porte en saillie
EN Protruding door
IT Porta sporgente
ES Puerta saliente

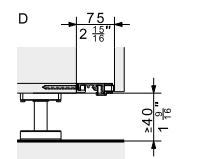
DE Türe bündig
FR Porte affleurante
EN Flush door
IT Porta complanare
ES Puerta enrasada



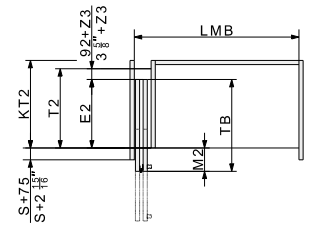
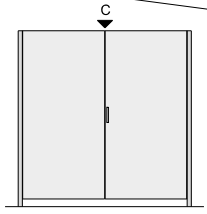
DE ohne Möbelboden
FR Sans fond
EN without base panel
IT senza fondo del mobile
ES sin base



DE mit Bodenprofil, siehe Beipackblatt 52036
FR Avec profil de fond inférieur, voir le mode d'emploi joint 52036
EN with base profile, see leaflet 52036
IT con profilo a pavimento, vedere manuale di istruzioni 52036
ES con perfil para la base: ver hoja de instrucciones 52036



DE Empfehlung: Stelfuss verwenden
FR Recommendation : utiliser un pied de réglage
EN Recommendation: Use adjustable foot
IT Raccomandazione: Utilizzare un piedino regolabile
ES Recomendación: Utilizar un pie ajustable



mm	Inch
E2	TB + 92 + Z3 - M2
E2	TB + 3 5/8" + Z3 - M2
KT2	TB - M2
KT2	≥ T2
M2	≥ S + 75
M2	≥ TB - 390

mm	Inch
S	18 - 26
T2	≥ 344
TB	440 - 750
TH (III 20)	1200 - 2200
TH (III 25)	1900 - 2700
Z1	0 - 6
Z2	0 - 6
Z3	2 - 5
Z4	2 - 5
Z5	2 - 5

DE Abkürzungen / FR Abréviations / EN Abbreviations / IT Abbreviazioni / ES Abreviaturas

DE	FR	EN	IT	ES
E2	Profondeur d'escamotage	Slide-in depth	Profondità di inserimento	Profundidad de introducción
EH	Hauteur d'encastrement	Installation height	Altezza d'incasso	Altura de montaje
KT2	Profondeur de corps	Cabinet depth	Profondità mobile	Profundidad del mueble
LMB	Largeur intérieure	Inside clearance	Larghezza luce	Ancho interior
M2	Saillie de la porte par rapport au corps	Door projection over cabinet	Sporgenza anta sopra il mobile	Solape de la puerta sobre el cuerpo
S	Épaisseur de porte	Door thickness	Spessore anta	Grosor de la puerta
T2	Profondeur de ferrure	Hardware depth	Profondità ferramenta	Profundidad del herraje
TA	Écartement d'axe de la charnière invisible	Axis-centre distance of concealed hinge	Distanza scatola/asse	Distancia de la cazoleta
TB	Largeur de porte	Door width	Larghezza anta	Ancho de puerta
TH	Hauteur de porte	Door height	Altezza anta	Altura de puerta
Z	Jeu dans l'espacement	Air gap	Traferro d'ania	Espacio libre

DE Hawa Folding Concepta III Pull 2-türig links
FR Hawa Folding Concepta III Pull 2 portes, à gauche
EN Hawa Folding Concepta III Pull 2 doors, left
IT Hawa Folding Concepta III Pull 2 ante, a sinistra
ES Hawa Folding Concepta III Pull 2 puertas izquierda

